

ПАО «МРСК Северо-Запада»

Консолидированная промежуточная сокращенная финансовая отчетность,
подготовленная в соответствии с МСФО (IAS) 34 «Промежуточная
финансовая отчетность», за три и девять месяцев,
закончившихся 30 сентября 2017 года (неаудированная)

Содержание

КОНСОЛИДИРОВАННЫЙ ПРОМЕЖУТОЧНЫЙ СОКРАЩЕННЫЙ ОТЧЕТ О ПРИБЫЛЯХ И УБЫТКАХ И ПРОЧЕМ СОВОКУПНОМ ДОХОДЕ (НЕАУДИРОВАННЫЙ)	3
КОНСОЛИДИРОВАННЫЙ ПРОМЕЖУТОЧНЫЙ СОКРАЩЕННЫЙ ОТЧЕТ О ФИНАНСОВОМ ПОЛОЖЕНИИ (НЕАУДИРОВАННЫЙ)	5
КОНСОЛИДИРОВАННЫЙ ПРОМЕЖУТОЧНЫЙ СОКРАЩЕННЫЙ ОТЧЕТ ОБ ИЗМЕНЕНИЯХ В КАПИТАЛЕ (НЕАУДИРОВАННЫЙ)	7
КОНСОЛИДИРОВАННЫЙ ПРОМЕЖУТОЧНЫЙ СОКРАЩЕННЫЙ ОТЧЕТ О ДВИЖЕНИИ ДЕНЕЖНЫХ СРЕДСТВ (НЕАУДИРОВАННЫЙ)	8
ПРИМЕЧАНИЯ К КОНСОЛИДИРОВАННОЙ ПРОМЕЖУТОЧНОЙ СОКРАЩЕННОЙ ФИНАНСОВОЙ ОТЧЕТНОСТИ	
1. ГРУППА И ЕЕ ДЕЯТЕЛЬНОСТЬ	10
2. ПРИНЦИПЫ ПОДГОТОВКИ ФИНАНСОВОЙ ОТЧЕТНОСТИ	11
3. ОСНОВНЫЕ ПРИНЦИПЫ УЧЕТНОЙ ПОЛИТИКИ	12
4. ДОЧЕРНИЕ ОБЩЕСТВА ГРУППЫ	13
5. ОПЕРАЦИОННЫЕ СЕГМЕНТЫ	14
6. ВЫРУЧКА	19
7. ОПЕРАЦИОННЫЕ РАСХОДЫ	19
8. ОСНОВНЫЕ СРЕДСТВА	20
9. КАПИТАЛ	21
10. ЗАЙМЫ И КРЕДИТЫ	22
11. ОПЕРАЦИИ СО СВЯЗАННЫМИ СТОРОНАМИ	22
12. УСЛОВНЫЕ ОБЯЗАТЕЛЬСТВА	23
13. УПРАВЛЕНИЕ ФИНАНСОВЫМИ РИСКАМИ	24

Консолидированный промежуточный сокращенный отчет о прибылях и убытках и прочем совокупном доходе за три и девять месяцев, закончившихся 30 сентября 2017 года (неаудированный)

(в тысячах российских рублей, если не указано иное)

	Примечания	За 3 месяца, закончившихся 30 сентября		За 9 месяцев, закончившихся 30 сентября	
		2017 г.	2016 г.	2017 г.	2016 г.
Выручка	6	10 446 863	10 042 767	34 568 001	32 122 354
Государственные субсидии		4 132	3 171	4 470	3 578
Операционные расходы	7	(10 720 377)	(10 267 836)	(33 726 447)	(31 407 129)
Прочие доходы, нетто		430 809	278 307	948 656	627 359
Прибыль от операционной деятельности		161 427	56 409	1 794 680	1 346 162
Финансовые расходы, нетто		(364 725)	(457 764)	(1 092 243)	(1 260 404)
(Убыток)/прибыль до налогообложения		(203 298)	(401 355)	702 437	85 758
Доход/(расход) по налогу на прибыль		27 112	64 917	(197 672)	(5 533)
(Убыток)/прибыль за отчетный период		(176 186)	(336 438)	504 765	80 225
Прочий совокупный доход					
<i>Статьи, которые могут быть впоследствии реклассифицированы в состав прибыли или убытка</i>					
Нетто-величина изменений справедливой стоимости финансовых активов, имеющихся в наличии для продажи		1 415	3 068	(771)	4 264
Налог на прибыль, относящийся к статьям, которые могут быть впоследствии реклассифицированы в состав прибыли или убытка		(289)	(614)	154	(853)
Итого статьи, которые могут быть впоследствии реклассифицированы в состав прибыли или убытка		1 126	2 454	(617)	3 411
<i>Статьи, которые не могут быть впоследствии реклассифицированы в состав прибыли или убытка</i>					
Переоценка чистого обязательства пенсионного плана с установленными выплатами		(13 811)	(43 111)	(30 855)	(43 111)
Налог на прибыль, относящийся к статьям, которые не могут быть впоследствии реклассифицированы в состав прибыли или убытка		2 762	8 622	6 171	8 622
Итого статьи, которые не могут быть впоследствии реклассифицированы в состав прибыли или убытка		(11 049)	(34 489)	(24 684)	(34 489)
Прочий совокупный убыток за отчетный период, за вычетом налога на прибыль		(9 923)	(32 035)	(25 301)	(31 078)
Общий совокупный (убыток)/доход за отчетный период		(186 109)	(368 473)	479 464	49 147

Консолидированный промежуточный сокращенный отчет о прибылях и убытках и прочем совокупном доходе за три и девять месяцев, закончившихся 30 сентября 2017 года (неаудированный)

(в тысячах российских рублей, если не указано иное)

	За 3 месяца, закончившихся 30 сентября		За 9 месяцев, закончившихся 30 сентября	
	2017 г.	2016 г.	2017 г.	2016 г.
Примечания				
(Убыток)/прибыль, причитающаяся:				
Собственникам Группы	(176 191)	(336 440)	504 786	80 218
Держателям неконтролирующих долей участия	5	2	(21)	7
(Убыток)/прибыль за отчетный период	(176 186)	(336 438)	504 765	80 225
Общий совокупный (убыток)/доход, причитающийся:				
Собственникам Группы	(186 114)	(368 475)	479 485	49 140
Держателям неконтролирующих долей участия	5	2	(21)	7
Общий совокупный убыток/(доход) за отчетный период	(186 109)	(368 473)	479 464	49 147
(Убыток)/прибыль на акцию				
Базовая и разводненная (убыток)/ прибыль на акцию (в российских рублях)	(0,0019)	(0,0038)	0,0050	0,0005
Средневзвешенное количество выпущенных акций	9 95 785 923 138	95 785 923 138	95 785 923 138	95 785 923 138

Генеральный директор



А.В. Летягин

Заместитель Генерального директора
по экономике и финансам



П.В. Ширяев

Главный бухгалтер



И.Г. Жданова

22 ноября 2017 года

Консолидированный промежуточный сокращенный отчет о финансовом положении по состоянию на 30 сентября 2017 года (неаудированный)

(в тысячах российских рублей, если не указано иное)

	Примечания	30 сентября 2017 г.	31 декабря 2016 г.
АКТИВЫ			
ВНЕОБОРОТНЫЕ АКТИВЫ			
Основные средства	8	35 400 708	35 218 505
Нематериальные активы		97 221	162 980
Отложенные налоговые активы		9 847	8 664
Инвестиции в ценные бумаги и прочие финансовые активы		548 655	560 105
Прочие внеоборотные активы		562 786	733 220
ИТОГО ВНЕОБОРОТНЫЕ АКТИВЫ		36 619 217	36 683 474
ОБОРОТНЫЕ АКТИВЫ			
Дебиторская задолженность и авансы выданные		13 228 164	14 171 681
Налог на прибыль к возмещению		252 519	34 050
Запасы		967 906	807 153
Прочие оборотные активы		1 072 561	748 726
Денежные средства и их эквиваленты		307 577	361 619
ИТОГО ОБОРОТНЫЕ АКТИВЫ		15 828 727	16 123 229
ИТОГО АКТИВЫ		52 447 944	52 806 703

Консолидированный промежуточный сокращенный отчет о финансовом положении по состоянию на 30 сентября 2017 года (неаудированный)

(в тысячах российских рублей, если не указано иное)




	Примечания	30 сентября 2017 г.	31 декабря 2016 г.
СОБСТВЕННЫЙ КАПИТАЛ И ОБЯЗАТЕЛЬСТВА			
АКЦИОНЕРНЫЙ КАПИТАЛ И РЕЗЕРВЫ			
Акционерный капитал	9	9 578 592	9 578 592
Нераспределенная прибыль		884 505	490 891
Резерв, связанный с объединением компаний	9	10 457 284	10 457 284
Прочие резервы		230 383	255 684
ИТОГО СОБСТВЕННОГО КАПИТАЛА, ПРИНАДЛЕЖАЩЕГО СОБСТВЕННИКАМ ГРУППЫ		21 150 764	20 782 451
Часть, принадлежащая держателям неконтролирующих долей участия		326	347
ИТОГО СОБСТВЕННЫЙ КАПИТАЛ		21 151 090	20 782 798
ДОЛГОСРОЧНЫЕ ОБЯЗАТЕЛЬСТВА			
Долгосрочные кредиты и займы	10	10 132 623	14 319 493
Пенсионные обязательства		1 815 209	1 762 441
Отложенные налоговые обязательства		1 804 847	1 804 707
Прочие долгосрочные обязательства		1 128 985	2 026 003
ИТОГО ДОЛГОСРОЧНЫЕ ОБЯЗАТЕЛЬСТВА		14 881 664	19 912 644
КРАТКОСРОЧНЫЕ ОБЯЗАТЕЛЬСТВА			
Кредиторская задолженность и авансы полученные		9 944 012	10 263 436
Обязательства по налогу на прибыль		1 999	139 088
Обязательства по уплате прочих налогов		974 580	1 175 449
Краткосрочные кредиты и займы	10	5 467 179	473 809
Текущие резервы		27 420	59 479
ИТОГО КРАТКОСРОЧНЫЕ ОБЯЗАТЕЛЬСТВА		16 415 190	12 111 261
ИТОГО ОБЯЗАТЕЛЬСТВА		31 296 854	32 023 905
ИТОГО СОБСТВЕННЫЙ КАПИТАЛ И ОБЯЗАТЕЛЬСТВА		52 447 944	52 806 703

Генеральный директор

Заместитель Генерального директора
по экономике и финансам

Главный бухгалтер

22 ноября 2017 года


 А.В. Летягин

 П.В. Ширяев

 И.Г. Жданова

Консолидированный промежуточный сокращенный отчет об изменениях в капитале за девять месяцев, закончившихся 30 сентября 2017 года (неаудированный)

(в тысячах российских рублей, если не указано иное)

	Собственный капитал, принадлежащий собственникам Группы						Всего собственного капитала
	Акционерный капитал	Нераспределен- ная прибыль	Резерв, связанный с объединением компаний	Прочие резервы	Итого	Часть, принадлежащая держателям неконтролирующих долей участия	
Остаток на 1 января 2016 г.	9 578 592	313 499	10 457 284	212 632	20 562 007	355	20 562 362
Общий совокупный доход за отчетный период							
Прибыль за отчетный период	–	80 218	–	–	80 218	7	80 225
Прочий совокупный доход	–	–	–	(31 078)	(31 078)	–	(31 078)
Общий совокупный доход за отчетный период	–	80 218	–	(31 078)	49 140	7	49 147
Операции с собственниками							
Дивиденды акционерам	–	(407 473)	–	–	(407 473)	–	(407 473)
Остаток на 30 сентября 2016 г.	9 578 592	(13 756)	10 457 284	181 553	20 203 673	362	20 204 035
Остаток на 1 января 2017 г.	9 578 592	490 891	10 457 284	255 684	20 782 451	347	20 782 798
Общий совокупный доход за отчетный период							
Прибыль за отчетный период	–	504 786	–	–	504 786	(21)	504 765
Прочий совокупный убыток	–	–	–	(25 301)	(25 301)	–	(25 301)
Общий совокупный доход за отчетный период	–	504 786	–	(25 301)	479 485	(21)	479 464
Операции с собственниками							
Дивиденды акционерам	–	(111 188)	–	–	(111 188)	–	–
Остаток на 30 сентября 2017 г.	9 578 592	884 489	10 457 284	230 383	21 150 748	326	21 151 074

Консолидированный промежуточный сокращенный отчет о движении денежных средств за девять месяцев, закончившихся 30 сентября 2017 года (неаудированный)

(в тысячах российских рублей, если не указано иное)

	За 9 месяцев, закончившихся 30 сентября	
	2017 г.	2016 г.
ОПЕРАЦИОННАЯ ДЕЯТЕЛЬНОСТЬ:		
Прибыль за период	504 765	80 225
<i>Корректировки по неденежным операциям:</i>		
Расход по налогу на прибыль	197 672	5 533
Финансовые расходы, нетто	1 092 243	1 260 404
Амортизация	3 076 336	2 989 381
(Прибыль)/убыток от выбытия основных средств и нематериальных активов	(16 576)	6 408
Резерв под обесценение дебиторской задолженности	573 251	378 402
Резерв под обесценение запасов	(9 332)	(1 919)
Прочие неденежные операции	82 844	96 402
Потоки денежных средств от операционной деятельности без учета изменений оборотного капитала и резервов	5 501 203	4 814 836
<i>Изменения в оборотном капитале:</i>		
Дебиторской задолженности и авансов уплаченных	1 174 558	1 950 054
Запасов	(151 421)	(161 624)
Прочих оборотных активов	(323 835)	(296 868)
Кредиторской задолженности, авансов полученных и резервов	(1 847 560)	(349 437)
Денежные средства, полученные от операционной деятельности	4 352 945	5 956 961
Проценты уплаченные	(985 542)	(1 133 659)
Налог на прибыль уплаченный	(547 870)	(329 005)
Взносы в план	(92 660)	(105 073)
Чистый поток денежных средств от операционной деятельности	2 726 873	4 389 224

Консолидированный промежуточный сокращенный отчет о движении денежных средств за девять месяцев, закончившихся 30 сентября 2017 года (неаудированный)

(в тысячах российских рублей, если не указано иное)

	За 9 месяцев, закончившихся 30 сентября	
	2017 г.	2016 г.
ИНВЕСТИЦИОННАЯ ДЕЯТЕЛЬНОСТЬ:		
Поступления от продажи основных средств и нематериальных активов	357	293
Приобретение основных средств, нематериальных активов и прочих внеоборотных активов	(3 309 495)	(3 865 406)
Проценты полученные	8 066	5 161
Прочий доход от инвестиций	421	304
Чистый поток денежных средств от инвестиционной деятельности	(3 300 651)	(3 859 648)
ФИНАНСОВАЯ ДЕЯТЕЛЬНОСТЬ:		
Привлечение заемных средств	33 152 088	11 348 799
Выплаты по заемным средствам	(32 521 581)	(11 298 930)
Платежи по обязательствам финансовой аренды	(764)	–
Дивиденды выплаченные	(110 007)	(402 916)
Чистый поток денежных средств от финансовой деятельности	519 736	(353 047)
Нетто уменьшение денежных средств и их эквивалентов	(54 042)	176 529
Денежные средства и их эквиваленты на начало отчетного периода	361 619	71 276
Денежные средства и их эквиваленты на конец отчетного периода	307 577	247 805

1. ГРУППА И ЕЕ ДЕЯТЕЛЬНОСТЬ

Общая информация

Публичное акционерное общество «Межрегиональная распределительная сетевая компания Северо-Запада» (далее «МРСК Северо-Запада» или «Общество») было зарегистрировано в декабре 2004 г. в соответствии с законодательством Российской Федерации. Компания была образована в процессе реорганизации ОАО РАО «ЕЭС России» («РАО ЕЭС»), являвшегося владельцем и оператором сетей передачи и распределения электроэнергии в Северо-Западном регионе России.

Место нахождения Общества: Российская Федерация, 196247, Санкт-Петербург, площадь Конституции, дом 3, литера А, помещение 16н.

Формирование группы

27 апреля 2007 г. Совет директоров РАО ЕЭС утвердил структуру Межрегиональных распределительных сетевых компаний. В соответствии с утвержденной структурой в МРСК Северо-Запада вошли МРСК Северо-Запада и семь филиалов, расположенных в Архангельске, Вологде, Сыктывкаре, Новгороде, Пскове, Петрозаводске и Мурманске и дочерние Общества («Группа»). Основные дочерние общества перечислены в Примечании 4.

Филиалы были образованы на основе семи Региональных Распределительных Сетевых Компаний: ОАО «Карелэнерго», ОАО «АЭК Комиэнерго», ОАО «Архэнерго», ОАО «Вологдаэнерго», ОАО «Колэнерго», ОАО «Новгородэнерго», ОАО «Псковэнерго», каждая из которых была дочерним предприятием РАО ЕЭС до формирования Группы. Слияние рассматривалось в качестве объединения предприятий с участием компаний, находящихся под общим контролем, и учитывалось в соответствии с методом учета предшественника (см. Примечание 2).

1 июля 2008 г. РАО ЕЭС прекратило свое существование в качестве отдельного юридического лица и передало принадлежавшие ему 55,4% акций Общества в пользу ОАО «Холдинг МРСК», находящемуся под государственным контролем. Во исполнение Указа Президента РФ от 22 ноября 2012 г. №1567 «Об открытом акционерном обществе «Российские сети», в соответствии с решением внеочередного собрания акционеров от 23 марта 2013 г., ОАО «Холдинг МРСК» 4 апреля 2013 г. официально переименовано в ОАО «Россети». 17 июля 2015 г. зарегистрировано новое фирменное наименование в части организационно-правовой формы – Публичное акционерное общество «Российские сети» (ПАО «Россети»).

Отношения с государством и текущее регулирование

Деятельность Группы является естественной монополией, которая испытывает на себе как давление, так и поддержку со стороны органов государственной власти. Правительство Российской Федерации напрямую контролирует деятельность Группы через государственное регулирование тарифов в электроэнергетике.

В соответствии с законодательством тарифы на услуги по передаче электроэнергии устанавливаются Региональными энергетическими комиссиями. Контроль за установлением тарифов осуществляет Федеральная антимонопольная служба России.

Российский сектор электроэнергетики в целом и Группа в частности в данный момент находятся в процессе реформирования, целью которого является создание конкурентного рынка электроэнергии и среды, в которой Группа сможет привлекать средства, необходимые для поддержания и расширения текущих мощностей.

Условия осуществления хозяйственной деятельности в Российской Федерации

Группа осуществляет свою деятельность в Российской Федерации. Соответственно, на бизнес Группы оказывают влияние экономика и финансовые рынки Российской Федерации, которым присущи некоторые свойства развивающегося рынка. Правовая, налоговая и административная системы продолжают развиваться, однако сопряжены с риском неоднозначности толкования их требований, которые к тому же подвержены частым изменениям, что, вкупе с другими юридическими и фискальными преградами, создает дополнительные проблемы для предприятий, ведущих бизнес в Российской Федерации. Представленная консолидированная финансовая отчетность отражает точку зрения руководства на то, какое влияние оказывают условия ведения бизнеса в Российской Федерации на деятельность и финансовое положение Группы. Фактическое влияние будущих условий хозяйствования может отличаться от оценок их руководством.

2. ПРИНЦИПЫ ПОДГОТОВКИ ФИНАНСОВОЙ ОТЧЕТНОСТИ

Заявление о соответствии

Данная консолидированная промежуточная сокращенная финансовая отчетность подготовлена в соответствии с МСФО 34 «Промежуточная финансовая отчетность». Она не включает всю информацию, требуемую для ежегодной полной финансовой отчетности и должна рассматриваться в совокупности с консолидированной финансовой отчетностью Группы за год, закончившийся 31 декабря 2016 г.

База определения стоимости

Данная консолидированная финансовая отчетность в соответствии с МСФО подготовлена на основании принципа исторической стоимости, за исключением инвестиций, имеющих в наличии для продажи, которые учитываются по справедливой стоимости; основные средства были переоценены на 1 января 2007 г. независимым оценщиком для определения условной первоначальной стоимости в рамках первого применения.

Основы подготовки

Финансовая отчетность составлена на основе данных бухгалтерского учета и бухгалтерской отчетности, ведение и составление которых осуществляется по правилам бухгалтерского учета и отчетности, установленным законодательством Российской Федерации, посредством корректировки и перегруппировки данных бухгалтерского учета, необходимых для отражения финансового положения, результатов деятельности и движения денежных средств в соответствии с Международными стандартами финансовой отчетности (МСФО).

Функциональная валюта и валюта представления отчетности

Национальной валютой Российской Федерации является Российский рубль («руб.»), который является функциональной валютой Общества и валютой представления данной

консолидированной финансовой отчетности. Округление всей финансовой информации, представленной в рублях, осуществлялось до ближайшей тысячи.

Метод учета предшественника

В 2008 г. Группа учитывала слияние с компаниями, контролируемые РАО ЕЭС, как объединение предприятий с участием компаний, находящихся под общим контролем, в соответствии с учетной политикой Группы с использованием метода учета предшественника. Соответственно, активы и обязательства объединенных предприятий комбинировались с наиболее раннего из представленных периодов и учитывались по балансовой стоимости, которая применялась РАО ЕЭС в ее консолидированной финансовой отчетности, подготовленной в соответствии с МСФО.

Разница, возникающая между величиной уплаченного вознаграждения и отраженной предшественником балансовой стоимостью чистых активов, относящихся к слиянию компаний, находящихся под общим контролем, отражалась в составе капитала в качестве резерва, связанного с объединением компаний.

Использование расчетных оценок и профессиональных суждений

Применение учетной политики Группы требует от руководства формирования суждений, оценок и допущений, которые влияют на применение учетных политик и отражение активов, обязательств, доходов и расходов, которые невозможно определить на основании других источников. Выработка таких оценок включает применение допущений, которые основываются на прошлом опыте и иных факторах, которые считаются обоснованными. Фактические результаты могут отличаться от данных оценок.

Допущения и сделанные на их основе оценки постоянно анализируются на предмет необходимости их изменения. Изменения в расчетных оценках признаются в том периоде, в котором оценка была пересмотрена (если изменение затрагивает только этот период), либо в том периоде, в котором оценка была пересмотрена, и в будущих периодах (если изменение затрагивает как отчетный, так и будущие периоды).

При подготовке данной консолидированной промежуточной сокращенной финансовой отчетности руководство применило профессиональное суждение в тех же областях применения учетной политики Группы, что и при подготовке консолидированной финансовой отчетности за 2016 г. Основные источники неопределенности в оценках также были аналогичны выявленным в рамках подготовки консолидированной финансовой отчетности за 2016 г.

3. ОСНОВНЫЕ ПРИНЦИПЫ УЧЕТНОЙ ПОЛИТИКИ

Положения учетной политики, применяемые Группой при формировании настоящей консолидированной промежуточной сокращенной финансовой отчетности, аналогичны положениям учетной политики, примененным Группой при составлении консолидированной финансовой отчетности за год, закончившийся 31 декабря 2016 г.

Ряд выпущенных новых стандартов, изменений к стандартам и разъяснениям еще не вступили в силу и не были досрочно применены Группой при подготовке данной консолидированной промежуточной сокращенной финансовой отчетности. Следующие из указанных стандартов могут оказать потенциальное влияние на деятельность Группы:

- ▶ МСФО (IFRS) 16 «Аренда» (вступает в силу в отношении годовых периодов, начинающихся с 1 января 2019 года или после этой даты). Стандарт обязывает арендаторов признавать активы и обязательства для большинства договоров аренды. Для арендодателей произошли небольшие изменения к текущим правилам, установленным МСФО (IAS) 17 «Аренда». Досрочное применение разрешено в том случае, если новый стандарт по выручке МСФО (IFRS) 15 «Выручка по договорам с покупателями» был уже применен, или применен одновременно с МСФО (IFRS) 16.
- ▶ МСФО (IFRS) 9 «Финансовые инструменты: Классификация и оценка» (вступает в силу в отношении годовых периодов, начинающихся с 1 января 2018 года или после этой даты, досрочное применение разрешено). Стандарт вводит новые требования для классификации и оценки финансовых инструментов, учета обесценения и хеджирования.
- ▶ МСФО (IFRS) 15 «Выручка по договорам с покупателями» (вступает в силу в отношении годовых периодов начинающихся с 1 января 2018 года и после этой даты, досрочное применение разрешено). Новый стандарт вводит основополагающий принцип, при котором выручка должна быть признана в момент передачи товаров или услуг заказчику по цене сделки. Любые скидки от контрактной цены должны быть отнесены к отдельным элементам контрактов с покупателями. Если вознаграждение по какой-либо причине варьируется, то минимальные суммы должны быть признаны, если они не подвержены существенному риску пересмотра. Расходы, понесенные для обеспечения контрактов с покупателями, должны быть капитализированы и амортизированы в течение всего срока получения выгод от контракта.

Группа рассматривает влияние указанных стандартов на свою консолидированную финансовую отчетность и планирует принять их к использованию после вступления в силу.

Некоторые показатели в сравнительной информации были реклассифицированы с целью обеспечения их сопоставимости с порядком представления данных в текущем отчетном периоде. Также в связи с отражением в учете расчетов по актуарной оценке пенсионных и социальных обязательств по состоянию на 30 сентября 2016 года были скорректированы сравнительные данные за 9 месяцев 2016 года. Все проведенные переклассификации и корректировки являются незначительными.

4. ДОЧЕРНИЕ ОБЩЕСТВА ГРУППЫ

В консолидированную финансовую отчетность Группы включены следующие дочерние общества, которые зарегистрированы в Российской Федерации:

Дочернее общество	Основной вид деятельности	Доля	Доля
		собственности на 30 сентября 2017 г., %	собственности на 31 декабря 2016 г., %
ОАО «Пековэнергосбыт»	Реализация электроэнергии	100	100
ОАО «Пековэнергоагент»	Услуги по получению оплаты от потребителей	100	100
ОАО «Энергосервис Северо-Запада»	Услуги по измерению электроэнергии	100	100
ОАО «Лесная сказка»	Оздоровительные услуги	98	98

5. ОПЕРАЦИОННЫЕ СЕГМЕНТЫ

Правление Общества было определено как руководящий орган, ответственный за операционные решения.

Основной деятельностью Группы является предоставление услуг по передаче электроэнергии в ряде регионов Российской Федерации.

Внутренняя система управленческой отчетности основана на информации по сегментам, относящимся к передаче и реализации электроэнергии в отдельных регионах Российской Федерации (филиалах МРСК Северо-Запада), и сегментам, относящимся к прочей деятельности (представленных отдельными юридическими лицами).

Правление на регулярной основе как минимум ежеквартально оценивает и анализирует финансовую информацию сегментов, представленную в отчетности, подготовленной в соответствии с российским законодательством, по соответствующим сегментам.

В соответствии с требованиями МСФО (IFRS) 8 на основании данных о выручке сегментов, прибыли до налогообложения и общей сумме активов, представляемых Правлению, были идентифицированы следующие отчетные сегменты:

- ▶ Сегменты по передаче электроэнергии – Архэнерго, Вологдаэнерго, Карелэнерго, Колэнерго, Комиэнерго, Новгородэнерго, Псковэнерго;
- ▶ Сегменты по реализации электроэнергии – Псковэнергосбыт;
- ▶ Прочие сегменты – прочие компании Группы.

Показатели сегментов основаны на финансовой информации, подготовленной в соответствии с российскими стандартами, и могут значительно отличаться от аналогичных для целей МСФО.

Основные различия включают в себя:

- ▶ Разницы в условной стоимости основных средств;
- ▶ Признание обязательств по вознаграждениям работникам;
- ▶ Разницы в учете отложенного налога.

Сверка показателей в оценке, представляемой Правлению, и аналогичных показателей в данной консолидированной промежуточной сокращенной финансовой отчетности включает те реклассификации и корректировки, которые необходимы для представления отчетности в соответствии с МСФО.

Информация в отношении результатов каждого отчетного сегмента представлена ниже. Для отражения результатов деятельности каждого отчетного сегмента используются выручка и прибыль до налогообложения, поскольку они включаются во внутреннюю управленческую отчетность и анализируются Правлением. Выручка и прибыль сегментов используются для отражения результатов деятельности, поскольку руководство считает, что эти показатели наиболее актуальны при оценке результатов определенных сегментов по отношению к прочим сегментам и прочим компаниям, которые осуществляют деятельность в данных отраслях.

Показатели сегментов за 3 месяца, закончившихся 30 сентября 2017 г., представлены ниже:

	Передача электроэнергии						Реализация электроэнергии				Нераспределенные показатели	Итого	
	Архэнерго	Вологда энерго	Карел энерго	Кол энерго	Коми энерго	Новгород энерго	Псков энерго	Кол энерго	Новгород энерго	Псковэнерго-сбыт			Прочие сегменты
Выручка													
Передача электроэнергии	1 090 490	1 508 398	1 562 772	1 625 207	1 592 016	1 034 865	251 216	–	–	–	–	–	8 664 964
Технологическое присоединение	62 669	10 909	6 098	10 130	13 639	6 828	4 897	–	–	–	–	–	115 170
Реализация электроэнергии	–	–	–	–	–	–	–	–	–	1 499 479	–	–	1 499 479
Прочая выручка	68 536	14 504	43 068	6 695	14 793	7 098	7 257	–	–	4 141	1 158	–	167 250
Межсегментная выручка	–	–	13	–	–	–	693 909	–	–	129 601	76 204	–	899 727
Итого выручка	1 221 695	1 533 811	1 611 951	1 642 032	1 620 448	1 048 791	957 279	–	–	1 633 221	77 362	–	11 346 590
Прибыль/(убыток) до налогообложения	(2 984)	150 039	(20 745)	(127 468)	(197 241)	17 097	(103 682)	–	–	5 394	(283)	–	279 873

Показатели сегментов за 3 месяца, закончившихся 30 сентября 2016 г., представлены ниже:

	Передача электроэнергии							Реализация электроэнергии				Нераспределенные показатели	Итого	
	Архэнерго	Вологда энерго	Карел энерго	Кол энерго	Коми энерго	Новгород энерго	Псков энерго	Кол энерго	Новгород энерго	Псковэнерго-сбыт	Прочие сегменты			
Выручка														
Передача электроэнергии	1 034 463	1 570 244	1 675 202	1 361 049	1 468 507	1 008 077	187 628	–	–	–	–	–	–	8 305 170
Технологическое присоединение	92 895	7 742	15 710	6 790	43 184	3 693	10 449	–	–	–	–	–	–	180 463
Реализация электроэнергии	–	–	–	–	–	–	–	–	–	1 387 751	–	–	–	1 387 751
Прочая выручка	61 552	17 892	39 804	8 107	13 269	6 662	11 595	–	–	8 722	1 780	–	–	169 383
Межсегментная выручка	–	–	13	–	–	–	701 856	–	–	101 506	67 848	29	–	871 252
Итого выручка	1 188 910	1 595 878	1 730 729	1 375 946	1 524 960	1 018 432	911 528	–	–	1 497 979	69 628	29	–	10 914 019
Прибыль/(убыток) до налогообложения	(200 049)	102 293	(94 641)	(142 435)	(202 166)	(28 394)	152 226	–	–	1 089	(5 170)	–	–	(417 247)

Показатели сегментов за 9 месяцев, закончившихся 30 сентября 2017 г., представлены ниже:

	Передача электроэнергии							Реализация электроэнергии				Нераспределенные показатели	Итого
	Архэнерго	Вологда энерго	Карел энерго	Кол энерго	Коми энерго	Новгород энерго	Псков энерго	Кол энерго	Новгород энерго	Псковэнерго-сбыт	Прочие сегменты		
Выручка													
Передача электроэнергии	3 711 967	5 088 217	5 548 969	5 226 643	5 054 507	3 203 573	843 518	–	–	–	–	–	28 677 394
Технологическое присоединение	114 781	37 265	32 031	23 763	387 072	15 455	15 296	–	–	–	–	–	625 663
Реализация электроэнергии	–	–	–	–	–	–	–	–	–	4 731 600	–	–	4 731 600
Прочая выручка	237 282	48 569	125 426	18 462	43 406	20 577	23 230	–	–	13 423	2 969	–	533 344
Межсегментная выручка	–	–	39	–	–	–	2 213 840	–	–	395 812	232 969	–	2 842 660
Итого выручка	4 064 030	5 174 051	5 706 465	5 268 868	5 484 985	3 239 605	3 095 884	–	–	5 140 835	235 938	–	37 410 661
Прибыль/(убыток) до налогообложения	(115 533)	490 210	137 662	(155 254)	(135 351)	325 527	17 009	–	–	12 380	(499)	–	576 151
На 30 сентября 2017 г.:													
Итоговая сумма активов	9 923 682	10 839 479	4 451 357	5 454 926	13 348 532	6 581 644	5 254 584	570 955	–	920 813	70 578	1 961 921	59 378 471
<i>Включая основные средства</i>	3 854 504	8 892 231	3 287 777	3 671 650	11 303 942	5 085 005	4 438 878	–	–	78	6 425	26 233	40 566 723

Показатели сегментов за 9 месяцев, закончившихся 30 сентября 2016 г., представлены ниже:

	Передача электроэнергии						Реализация электроэнергии				Нераспределенные показатели	Итого	
	Архэнерго	Вологда энерго	Карел энерго	Кол энерго	Коми энерго	Новгород энерго	Псков энерго	Кол энерго	Новгород энерго	Псковэнерго-сбыт			Прочие сегменты
Выручка													
Передача электроэнергии	3 420 040	4 940 681	5 303 664	4 690 368	5 008 555	2 902 901	302 020	–	–	–	–	–	26 568 229
Технологическое присоединение	141 904	22 598	25 954	8 859	75 750	12 542	34 980	–	–	–	–	–	322 587
Реализация электроэнергии	–	–	–	–	–	–	–	–	–	4 728 700	–	–	4 728 700
Прочая выручка	217 799	39 188	119 299	20 111	40 857	19 224	31 247	–	–	10 229	4 884	–	502 838
Межсегментная выручка	–	–	39	–	–	–	2 497 534	–	–	352 668	213 558	29	3 063 828
Итого выручка	3 779 743	5 002 467	5 448 956	4 719 338	5 125 162	2 934 667	2 865 781	–	–	5 091 597	218 442	29	35 186 182
Прибыль/(убыток) до налогообложения	(466 672)	233 294	121 423	(64 404)	(86 056)	76 514	64 869	–	–	3 961	(3 656)	–	(120 727)
На 30 сентября 2016 г.:													
Итоговая сумма активов	8 571 968	11 591 435	4 941 737	4 711 732	13 129 472	6 395 383	5 159 980	1 307 668	3 597	749 187	80 438	1 820 557	58 463 154
<i>Включая основные средства</i>	<i>3 822 561</i>	<i>8 738 292</i>	<i>3 377 630</i>	<i>3 425 055</i>	<i>11 088 172</i>	<i>5 155 380</i>	<i>4 477 362</i>	–	–	<i>112</i>	<i>13 110</i>	<i>37 115</i>	<i>40 134 789</i>

Сверка прибыли до налогообложения в оценке, представляемой правлению, с аналогичным показателем в данной консолидированной промежуточной сокращенной финансовой отчетности представлена в таблице ниже:

	За три месяца, закончившихся 30 сентября		За девять месяцев, закончившихся 30 сентября	
	2017 г.	2016 г.	2017 г.	2016 г.
Показатели сегментов – прибыль до налогообложения	(279 873)	(417 247)	576 151	(120 727)
Корректировка амортизации основных средств	108 872	90 628	317 595	263 957
Корректировка по резерву под обесценение дебиторской задолженности	27 196	–	27 213	–
Дисконтирование дебиторской задолженности	4 039	2 790	10 476	7 958
Корректировка по финансовой аренде	(211)	–	(211)	–
Внутригрупповые дивиденды	(4 903)	(10 660)	(4 903)	(10 660)
Признание пенсионных активов и прочих долгосрочных обязательств перед работниками	(30 188)	(12 061)	(36 984)	(41 655)
Прочие корректировки	(28 230)	(54 805)	(186 900)	(13 115)
Прибыль/(убыток) до налогообложения в консолидированном промежуточном сокращенном отчете о прибылях и убытках и прочем совокупном доходе	(203 298)	(401 355)	702 437	85 758

6. ВЫРУЧКА

	За три месяца, закончившихся 30 сентября		За девять месяцев, закончившихся 30 сентября	
	2017 г.	2016 г.	2017 г.	2016 г.
Передача электроэнергии	8 664 964	8 305 170	28 677 394	26 568 229
Продажа электроэнергии и мощности	1 499 479	1 387 751	4 731 600	4 728 700
Услуги по технологическому присоединению к электросетям	115 170	180 463	625 663	322 587
Прочая выручка	167 250	169 383	533 344	502 838
Итого выручка от основной деятельности	10 446 863	10 042 767	34 568 001	32 122 354

В состав прочей выручки входит выручка от аренды, от услуг по ремонту и техническому обслуживанию и прочее.

7. ОПЕРАЦИОННЫЕ РАСХОДЫ

	За три месяца, закончившихся 30 сентября		За девять месяцев, закончившихся 30 сентября	
	2017 г.	2016 г.	2017 г.	2016 г.
Услуги по передаче электроэнергии	3 021 194	3 328 751	10 573 857	10 156 802
Заработная плата и прочие расходы на персонал	2 942 839	2 588 564	8 942 703	8 274 385
Электроэнергия для продажи	881 799	750 225	2 747 408	2 393 761
Амортизация	1 020 559	987 020	3 076 336	2 989 381
Электроэнергия для компенсации технологических потерь	849 670	771 904	3 093 398	3 010 761
Сырье и материалы	712 575	613 207	1 620 618	1 420 539
Ремонт сетей и оборудования	364 961	273 835	656 244	531 934
Налоги и сборы, кроме налога на прибыль	130 692	119 449	396 357	363 973
Энергоресурсы на собственные нужды	24 849	21 064	209 644	184 253
Телекоммуникационные и информационные услуги	46 955	48 684	153 275	147 397
Обесценение дебиторской задолженности	184 748	304 922	573 251	378 402
Прочие операционные расходы	539 536	460 211	1 683 356	1 555 541
Итого операционные расходы	10 720 377	10 267 836	33 726 447	31 407 129

8. ОСНОВНЫЕ СРЕДСТВА

	Здания и сооружения	Линии электропередач	Оборудование по пре-образованию электро-энергии	Прочие основные средства	Незавершенное строительство	Итого
<i>Историческая/предполагаемая стоимость</i>						
Остаток на 1 января 2016 г.	7 009 161	30 361 447	16 169 935	7 093 769	2 488 108	63 122 420
Поступление и перенос основных средств	2 032	204 336	92 615	131 153	2 058 964	2 489 100
Ввод в эксплуатацию	86 303	550 690	172 408	53 205	(862 606)	–
Выбытие	(1 330)	(4 449)	(9 181)	(28 557)	12 931	(30 586)
Остаток на 30 сентября 2016 г.	7 096 166	31 112 024	16 425 777	7 249 570	3 697 397	65 580 934
<i>Накопленная амортизация и убытки от обесценения</i>						
Остаток на 1 января 2016 г.	(2 407 812)	(15 005 625)	(6 034 748)	(4 063 212)	(137 158)	(27 648 555)
Начислено за период	(240 084)	(1 378 229)	(759 757)	(549 619)	–	(2 927 689)
Перенос убытков от обесценения по введенным ОС	(22)	(1 238)	(81)	(3 902)	5 243	–
Выбытие	30 159	3 887	2 694	(14 234)	–	22 506
Остаток на 30 сентября 2016 г.	(2 617 759)	(16 381 205)	(6 791 892)	(4 630 967)	(131 915)	(30 553 738)
Остаточная стоимость на 1 января 2016 г.	4 601 349	15 355 822	10 135 187	3 030 557	2 350 950	35 473 865
Остаточная стоимость на 30 сентября 2016 г.	9 713 925	47 493 229	23 217 669	11 880 537	3 829 312	35 027 196
<i>Историческая/предполагаемая стоимость</i>						
Остаток на 1 января 2017 г.	7 581 813	32 299 046	17 702 840	7 821 378	1 812 631	67 217 708
Поступление и перенос основных средств	22 180	315 665	41 867	200 924	2 683 852	3 264 488
Ввод в эксплуатацию	17 023	836 116	179 375	92 745	43 896	1 169 155
Выбытие	(1 778)	(3 430)	(1 834)	(12 748)	(1 245 117)	(1 264 907)
Остаток на 30 сентября 2017 г.	7 619 238	33 447 397	17 922 248	8 102 299	3 295 262	70 386 444
<i>Накопленная амортизация и убытки от обесценения</i>						
Остаток на 1 января 2017 г.	(2 837 232)	(17 184 799)	(7 119 344)	(4 759 794)	(98 036)	(31 999 205)
Начислено за период	(246 265)	(1 387 967)	(805 170)	(564 109)	–	(3 003 511)
Перенос убытков от обесценения по введенным ОС	(134)	(17 667)	(2 520)	(3 716)	24 037	–
Выбытие	1 075	2 008	1 717	11 892	287	16 979
Остаток на 30 сентября 2017 г.	(3 082 556)	(18 588 425)	(7 925 317)	(5 315 727)	(73 712)	(34 985 736)
Остаточная стоимость на 1 января 2017 г.	4 744 580	15 114 248	10 583 497	3 061 584	1 714 595	35 218 505
Остаточная стоимость на 30 сентября 2017 г.	4 536 682	14 858 972	9 996 931	2 786 572	3 221 550	35 400 708

За девять месяцев, закончившихся 30 сентября 2017 года, капитализированные проценты составили 43 896 тыс. рублей (за девять месяцев, закончившихся 30 сентября 2016 года: 29 778 тыс. рублей).

9. КАПИТАЛ

Разрешенный к выпуску, выпущенный и полностью оплаченный уставный капитал

По состоянию на 30 сентября 2017 г. уставный капитал, выпущенный и разрешенный к выпуску, состоял из 95 785 923 138 обыкновенных акций (31 декабря 2016 г.: 95 785 923 138 обыкновенных акций), которые были выпущены и полностью оплачены. Все акции были выпущены с номинальной стоимостью 0,1 руб. за акцию.

Резерв, связанный с объединением компаний

Группа была сформирована в 2008 г. в рамках объединения бизнеса, находящегося под общим контролем. В связи с применением метода учета предшественника, основная часть чистых активов Группы была признана по исторической стоимости чистых активов объединяемого бизнеса согласно балансовой стоимости, отраженной в финансовой отчетности предшественника, подготовленной в соответствии с МСФО, а не по справедливой стоимости. В соответствии с применением метода учета предшественника, разница между стоимостью выпущенных акций и балансовой стоимостью в соответствии с МСФО внесенных активов и доли неконтролирующих акционеров была учтена как резерв, связанный с объединением компаний, в составе капитала.

Нераспределенная прибыль и дивиденды

13 июня 2017 г. на годовом Общем собрании акционеров ПАО «МРСК Северо-Запада» были объявлены дивиденды за 2016 год в сумме 111 188 тыс. рублей (2016 год: 407 473 тыс. руб.).

По состоянию на 30 сентября 2017 г. сумма невостребованных дивидендов за 2012 год составила 16 тыс. руб., которая была восстановлена в нераспределенную прибыль прошлых лет в связи с истечением срока давности для выплаты дивидендов.

Права голоса акционеров

Каждая полностью оплаченная обыкновенная акция дает держателю право на один голос на ежегодном и общем собраниях акционеров Общества.

Прибыль, приходящаяся на одну акцию

Величина прибыли, приходящаяся на одну акцию, определялась исходя из средневзвешенного количества обыкновенных акций. Поскольку у Группы отсутствуют потенциально разводняющие обыкновенные акции, соответственно величина разводненной прибыли на акцию равна величине базовой прибыли, приходящейся на акцию (на 30 сентября 2017 г. прибыль составила 0,0050 руб.; на 30 сентября 2016 г. – 0,0005 руб.).

10. ЗАЙМЫ И КРЕДИТЫ

В данном примечании приводятся данные о договорных условиях привлечения Группой кредитов и займов, которые учитываются по амортизированной стоимости.

	30 сентября 2017 г.	31 декабря 2016 г.
Долгосрочные обязательства		
Необеспеченные кредиты и займы	15 109 000	14 469 493
Обязательства по финансовой аренде	28 477	–
Минус: текущая часть долгосрочных обязательств по финансовой аренде	(4 854)	–
Минус: текущая часть долгосрочных обязательств по кредитам и займам	(5 000 000)	(150 000)
	10 132 623	14 319 493
Краткосрочные обязательства		
Необеспеченные кредиты и займы	462 325	322 199
Текущая часть долгосрочных обязательств по финансовой аренде	4 854	–
Текущая часть долгосрочных обязательств по кредитам и займам	5 000 000	151 610
	5 467 179	473 809

В течение 9 месяцев, закончившихся 30 сентября 2017 г., Группа привлекла следующие существенные кредиты и займы:

Номинальная стоимость	Номинальные процентные ставки	Сроки погашения
773 900	11,40-11,90%	2017
8 529 800 *	8,60-10,70%	2017
5 998 388*	8,55-9,75%	2018
16 700 000*	8,44-9,60%	2019
1 150 000 *	8,80-9,80%	2020

В течение 9 месяцев, закончившихся 30 сентября 2017 г., Группа погасила следующие существенные кредиты и займы:

	Номинальная стоимость
Кредиты и займы*	31 468 681
Кредиты и займы	1 052 900

*- Кредиты и займы от компаний, контролируемых государством.

11. ОПЕРАЦИИ СО СВЯЗАННЫМИ СТОРОНАМИ

Отношения контроля

Правительство Российской Федерации в лице Федерального Агентства по Управлению Федеральным Имуществом, является стороной, обладающей конечным контролем над Группой. На 30 сентября 2017 г. Группа находилась под контролем ПАО «Россети», компании, контролируемой государством (см. Примечание 1).

Операции с компаниями, контролируемыми государством

В ходе осуществления деятельности Группа совершает значительное количество операций с компаниями, находящимися под контролем государства. Выручка и затраты, возникающие от

операций с данными компаниями отражаются по регулируемым тарифам, либо в соответствии с рыночными ценами.

Выручка от компаний, контролируемых государством, от общей выручки, включая выручку от передачи электроэнергии и затраты по передаче электроэнергии (включая закупку электроэнергии для компенсации технологических потерь) по компаниям, контролируемым государством от общих затрат по передаче электроэнергии, представлены ниже:

	За девять месяцев, закончившихся 30 сентября	
	2017 г.	2016 г.
Выручка	10,19%	10,59%
в т.ч. выручка от передачи электроэнергии (включая закупку электроэнергии для компенсации потерь)	8,02%	10,47%
Затраты по передаче электроэнергии (включая закупку электроэнергии для компенсации потерь)	60,46 %	60,85%

Существенные займы, полученные от компаний, контролируемых государством, раскрыты в Примечании 10.

Политика ценообразования

Сделки со связанными сторонами по передаче и реализации электроэнергии осуществляются по тарифам, устанавливаемым органами исполнительной власти субъектов РФ в области государственного регулирования тарифов.

12. УСЛОВНЫЕ ОБЯЗАТЕЛЬСТВА

Страхование

В Группе действуют единые требования в отношении объемов страхового покрытия, надежности страховых компаний и порядка организации страховой защиты. Группа осуществляет страхование активов, гражданской ответственности и прочих страхуемых рисков. Основные производственные активы Группы имеют страховое покрытие, включая покрытие на случай повреждений или утраты основных средств. Тем не менее, существуют риски негативного влияния на деятельность и финансовое положение Группы в случае нанесения ущерба третьим лицам, а также в результате утраты или повреждения активов, страховая защита которых отсутствует, либо осуществлена не в полном объеме.

Суммы существенных страховых покрытий Группы представлены ниже:

	За девять месяцев, закончившихся 30 сентября	
	2017 г.	2016 г.
Основные производственные активы	47 394 526	46 584 006
Транспортные средства, находящиеся в эксплуатации менее 10 лет	566 313	605 030

Условные налоговые обязательства в Российской Федерации

Налоговая система Российской Федерации характеризуется частыми изменениями законодательных норм, официальных разъяснений и судебных решений, временами не четко изложенных и противоречивых, что допускает их неоднозначное толкование различными налоговыми органами. Проверками и расследованиями в отношении правильности исчисления налогов занимаются несколько регулирующих органов, имеющих право налагать крупные штрафы и начислять пени. Правильность исчисления налогов в отчетном периоде может быть проверена в

течение трех последующих календарных лет; однако при определенных обстоятельствах этот срок может быть увеличен. В последнее время практика в Российской Федерации такова, что налоговые органы занимают более жесткую позицию в части интерпретации и требований соблюдения налогового законодательства.

Данные обстоятельства могут привести к тому, что налоговые риски в Российской Федерации будут гораздо выше, чем в других странах. Руководство Группы, исходя из своего понимания применимого российского налогового законодательства, официальных разъяснений и судебных решений, считает, что налоговые обязательства и активы отражены в адекватной сумме. Тем не менее, трактовка этих положений соответствующими органами может быть иной и, в случае если они смогут доказать правомерность своей позиции, это может оказать влияние на настоящую консолидированную финансовую отчетность.

Судебные разбирательства

Группа вступает в качестве одной из сторон по ряду судебных разбирательств в процессе ее обычной хозяйственной деятельности. Руководство полагает, что исход текущих судебных разбирательств не окажет существенного отрицательного влияния на результаты операционной деятельности Группы.

Окружающая среда

Группа осуществляет деятельность в области передачи электроэнергетики в Российской Федерации в течение многих лет. Законодательство об охране окружающей среды в Российской Федерации находится на стадии развития, а соответствующие меры по защите окружающей среды со стороны государственных органов пересматриваются. Группа периодически оценивает свои обязательства по охране окружающей среды.

Потенциальные обязательства, которые могут возникнуть в результате изменения требований существующего законодательства и регулирования гражданских споров, невозможно оценить, но они могут оказаться существенными. С учетом ситуации, сложившейся в отношении выполнения действующих нормативных актов, руководство Группы считает, что существенных обязательств, связанных с загрязнением окружающей среды, нет.

Обязательства по капитальным вложениям

По состоянию на 30 сентября 2017 г. у Группы существуют будущие обязательства по договорам на приобретение и строительство основных средств на сумму 4 362 342 тыс. руб. (на 31 декабря 2016 г.: 1 690 094 тыс. руб.).

13. УПРАВЛЕНИЕ ФИНАНСОВЫМИ РИСКАМИ

В течение отчетного периода Группа была подвержена рискам, аналогично существовавшим на 31 декабря 2016 г. и в течение года, закончившегося 31 декабря 2016 г. При этом Группа применяла аналогичные способы управления финансовыми рисками.